

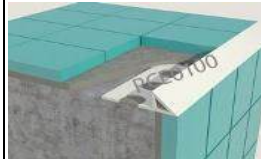





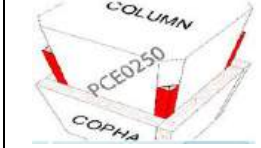














## DANH SÁCH SẢN PHẨM GIẢI PHÁP XÂY DỰNG CỦA HAN

Số	Sản phẩm			Hình ảnh sản phẩm	Chi tiết kỹ thuật	Minh họa ứng dụng	Kích thước (m/ thanh)	Đóng gói (thanh/ hộp)
	Tên và mã giải pháp	Ứng dụng	Vị trí ứng dụng					
1	<b>Nẹp hoàn thiện góc vát</b> PCE0100140300000W01 (10mm, uPVC, PCE0100)	Tạo góc vát khi đổ cột, tường, ốp gạch	Góc tường ngoài, cạnh cột/đà/dầm, cạnh gạch				2.5	100
2	<b>Nẹp hoàn thiện góc vát</b> PCE0200280000000W01 (20mm, uPVC, PCE0200)	Tạo góc vát khi đổ cột, tường,....	Góc tường ngoài, cạnh cột/đà/dầm,				3.0	100
3	<b>Nẹp hoàn thiện góc vát</b> PCE0250350000000W01 (25mm, uPVC, PCE0250)	Tạo góc vát khi đổ cột, tường,....	Góc tường ngoài, cạnh cột/đà/dầm,				3.0	70
4	<b>Nẹp hoàn thiện góc vát</b> PCE0300420000000W01 (30mm, uPVC, PCE0300)	Tạo góc vát khi đổ cột, tường,....	Góc tường ngoài, cạnh cột/đà/dầm,				3.0	50
5	<b>Bát liên kết</b> GWT3040230400050000 (liên kết tường xây và cấu kiện bê tông, dày 0.5mm, mã tất GWT3045)	Liên kết tường xây và cấu kiện bê tông	Điểm tiếp giáp giữa tường xây và cấu kiện bê tông				304x23x05	500
6	<b>Bộ bát liên kết</b> GWW3040230400057650 (thép mạ kẽm kết hợp tác kê nở 6mm, liên kết tường xây và cấu kiện bê tông, mã tất GWW3045650)	Liên kết tường xây và cấu kiện bê tông	Điểm tiếp giáp giữa tường xây và cấu kiện bê tông				304x23x05	500
7	<b>Bát liên kết</b> GWT3040230400040000 (thép mạ kẽm, liên kết tường xây và cấu kiện bê tông, dày 0.4mm, mã tất GWT3044)	Liên kết tường xây và cấu kiện bê tông	Điểm tiếp giáp giữa tường xây và cấu kiện bê tông				304x23x04	500








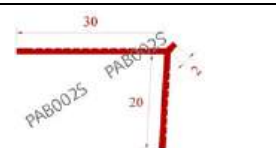


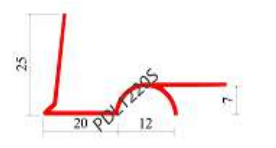


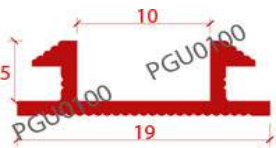





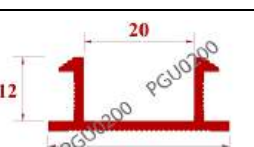

## DANH SÁCH SẢN PHẨM GIẢI PHÁP XÂY DỰNG CỦA HAN

Số	Sản phẩm			Hình ảnh sản phẩm	Chi tiết kỹ thuật	Minh họa ứng dụng	Kích thước (m/ thanh)	Đóng gói (thanh/ hộp)
	Tên và mã giải pháp	Ứng dụng	Vị trí ứng dụng					
8	<b>Bộ bát liên kết</b> GWW3040230400047650 (thép mạ kẽm kết hợp tắc kê nở 6mm, liên kết tường xây và cấu kiện bê tông, mã tắt: GWW3044650)	Liên kết tường xây và cấu kiện bê tông	Điểm tiếp giáp giữa tường xây và cấu kiện bê tông				304x23x04	500
9	<b>Bát liên kết</b> GWT3040230400070000 (thép mạ kẽm, liên kết tường xây và cấu kiện bê tông, dày 0.7mm, mã tắt: GWT3047)	Liên kết tường xây và cấu kiện bê tông	Điểm tiếp giáp giữa tường xây và cấu kiện bê tông				304x23x07	400
10	<b>Bộ bát liên kết</b> GWW3040230400077650 (thép mạ kẽm kết hợp tắc kê nở 6mm, liên kết tường xây và cấu kiện bê tông, mã tắt: GWW3047650)	Liên kết tường xây và cấu kiện bê tông	Điểm tiếp giáp giữa tường xây và cấu kiện bê tông				304x23x07	400
11	Cuộn <b>lưới gia cường</b> xây tô, <b>khổ 1200mm x dài 20m</b> (thép mạ kẽm, mã tắt: GLC120)	Tăng liên kết, gia cường cho công tác xây, tô trát,...	Trần, vách, góc trong của vách, giữa các lớp gạch, các vị trí phải khoan/đục để lắp đặt hệ thống điện nước, ...				20.0	1
12	Cuộn <b>lưới gia cường</b> xây tô, <b>khổ 1040mm x dài 20m</b> (thép mạ kẽm, mã tắt: GLC104)	Tăng liên kết, gia cường cho công tác xây, tô trát,...	Trần, vách, góc trong của vách, giữa các lớp gạch, các vị trí phải khoan/đục để lắp đặt hệ thống điện nước, ...				20.0	1
13	Cuộn <b>lưới gia cường</b> xây tô, <b>khổ 600mm x dài 30m</b> , thép mạ kẽm, mã tắt: GLC060)	Tăng liên kết, gia cường cho công tác xây, tô trát,...	Trần, vách, góc trong của vách, giữa các lớp gạch, các vị trí phải khoan/đục để lắp đặt hệ thống điện nước, ...				30.0	1
14	Cuộn <b>lưới gia cường</b> xây tô, <b>khổ 400mm x dài 30m</b> , thép mạ kẽm, mã tắt: GLC040)	Tăng liên kết, gia cường cho công tác xây, tô trát,...	Trần, vách, góc trong của vách, giữa các lớp gạch, các vị trí phải khoan/đục để lắp đặt hệ thống điện nước, ...				30.0	1











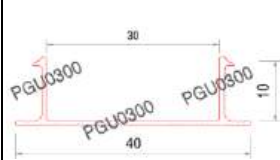


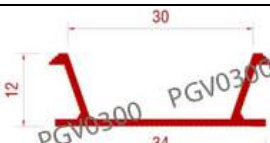







## DANH SÁCH SẢN PHẨM GIẢI PHÁP XÂY DỰNG CỦA HAN

Số	Sản phẩm			Hình ảnh sản phẩm	Chi tiết kỹ thuật	Minh họa ứng dụng	Kích thước (m/ thanh)	Đóng gói (thanh/ hộp)
	Tên và mã giải pháp	Ứng dụng	Vị trí ứng dụng					
15	Cuộn <b>lưới gia cường xây tô</b> , <b>khổ 350mm x dài 30m</b> , thép mạ kẽm, mã tắt: GLC035)	Tăng liên kết, gia cường cho công tác xây, tô trát,...	Trần, vách, góc trong của vách, giữa các lớp gạch, các vị trí phải khoan/đục để lắp đặt hệ thống điện nước, ...				30.0	1
16	Cuộn <b>lưới gia cường xây tô</b> , <b>khổ 210mm x dài 50m</b> , thép mạ kẽm, mã tắt: GLC021)	Tăng liên kết, gia cường cho công tác xây, tô trát,...	Trần, vách, góc trong của vách, giữa các lớp gạch, các vị trí phải khoan/đục để lắp đặt hệ thống điện nước, ...				50.0	1
17	Cuộn <b>lưới gia cường xây tô</b> , <b>khổ 200mm x dài 50m</b> , thép mạ kẽm, mã tắt: GLC020)	Tăng liên kết, gia cường cho công tác xây, tô trát,...	Trần, vách, góc trong của vách, giữa các lớp gạch, các vị trí phải khoan/đục để lắp đặt hệ thống điện nước, ...				50.0	1
18	Cuộn <b>lưới gia cường xây tô</b> , <b>khổ 100mm x dài 50m</b> , thép mạ kẽm, mã tắt: GLC010)	Tăng liên kết, gia cường cho công tác xây, tô trát,...	Trần, vách, góc trong của vách, giữa các lớp gạch, các vị trí phải khoan/đục để lắp đặt hệ thống điện nước, ...				50.0	1
19	Cuộn <b>lưới gia cường xây tô</b> , <b>khổ 90mm x dài 50m</b> , thép mạ kẽm, mã tắt: GLC010)	Tăng liên kết, gia cường cho công tác xây, tô trát,...	Trần, vách, góc trong của vách, giữa các lớp gạch, các vị trí phải khoan/đục để lắp đặt hệ thống điện nước, ...				50.0	1
20	<b>Nẹp hoàn thiện góc ngoài</b> GAB0050500500000000 (thép mạ kẽm, GAB005R)	Tường gạch, tô trát với vữa, lớp trát bình thường, giúp tạo cạnh tròn thẳng đều tinh tế	Góc tường ngoài, cạnh cột/đà/dầm				3.0	50
21	<b>Nẹp hoàn thiện góc ngoài</b> PAB007020030000SW01 (uPVC, PAB007S)	Tường gạch, tô trát với vữa, lớp trát bình thường, giúp tạo cạnh góc vuông thẳng đều sắc sảo	Góc tường ngoài, cạnh cột/đà/dầm				3.0	100

















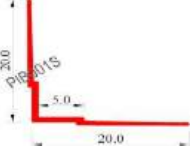




## DANH SÁCH SẢN PHẨM GIẢI PHÁP XÂY DỰNG CỦA HAN

Số	Sản phẩm			Hình ảnh sản phẩm	Chi tiết kỹ thuật	Minh họa ứng dụng	Kích thước (m/ thanh)	Đóng gói (thanh/ hộp)
	Tên và mã giải pháp	Ứng dụng	Vị trí ứng dụng					
22	<b>Nẹp hoàn thiện góc ngoài</b> PAB007020030002SW01 (uPVC, PAB007S)	Tường gạch, tô trát với vữa, lớp trát bình thường, giúp tạo cạnh góc vuông thẳng đều sắc sảo	Góc tường ngoài, cạnh cột/đà/dầm				3.0	100
23	<b>Nẹp hoàn thiện góc ngoài</b> PAB007020030000RW01 (uPVC, PAB 007R)	Tường gạch, tô trát với vữa, lớp trát bình thường, giúp tạo cạnh tròn thẳng đều tinh tế	Góc tường ngoài, cạnh cột/đà/dầm				3.0	100
24	<b>Nẹp hoàn thiện góc ngoài</b> PAB002020030000SW01 (uPVC, PAB002S)	Tường gạch, tô trát với vữa, lớp trát mỏng, giúp tạo cạnh góc vuông thẳng đều sắc sảo	Góc tường ngoài, cạnh cột/đà/dầm				3.0	100
25	<b>Nẹp hoàn thiện khe ngắt nước</b> PDL012020000000SW01 (nẹp hoàn thiện góc ngoài kết hợp khe ngắt nước, uPVC, mã gọi tắt:	Hoàn thiện khe ngắt nước kết hợp hoàn thiện góc ngoài	Bên dưới ban công, sê nô				2.0	60
26	<b>Nẹp hoàn thiện ron âm</b> PGU0100050190000W01 (uPVC, PGU0100)	Tạo ron âm trang trí/chi nước thẳng đều chuyên nghiệp. Đặc biệt hiệu quả trong trường hợp nhiều ron song song và gần nhau	Vách ngoài, vách trong, mép ngoài bên dưới ban công				2.0	150
27	<b>Nẹp hoàn thiện ron âm</b> PGU0150100240000W01 (uPVC, PGU0150)	Tạo ron âm trang trí/chi nước thẳng đều chuyên nghiệp. Đặc biệt hiệu quả trong trường hợp nhiều ron song song và gần nhau	Vách ngoài, vách trong, mép ngoài bên dưới ban công/sê nô				2.0	130
28	<b>Nẹp hoàn thiện ron âm</b> PGU0200120280000W01 (uPVC, PGU0200)						2.0	100











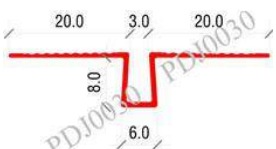
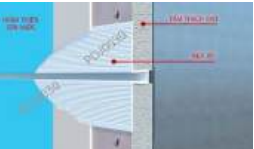

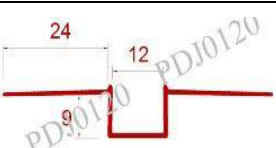


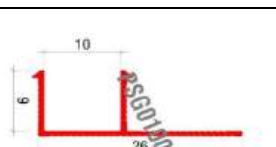




## DANH SÁCH SẢN PHẨM GIẢI PHÁP XÂY DỰNG CỦA HAN

Số	Sản phẩm			Hình ảnh sản phẩm	Chi tiết kỹ thuật	Minh họa ứng dụng	Kích thước (m/ thanh)	Đóng gói (thanh/ hộp)
	Tên và mã giải pháp	Ứng dụng	Vị trí ứng dụng					
29	<b>Nẹp hoàn thiện ron âm</b> PGV0150100190000W01 (uPVC, PGV0150)	Tạo ron âm trang trí/chi nước thẳng đều chuyên nghiệp. Đặc biệt hiệu quả trong trường hợp nhiều ron song song và gần nhau	Vách ngoài, vách trong, mép ngoài bên dưới ban công				2.0	130
30	<b>Nẹp hoàn thiện ron âm</b> PGV0200120250000W01 (uPVC, PGV0200)						2.0	100
31	<b>Nẹp hoàn thiện ron âm</b> PGV0250120290000W01 (uPVC, PGV0250)	Tạo ron âm trang trí/chi nước thẳng đều chuyên nghiệp. Đặc biệt hiệu quả trong trường hợp nhiều ron song song và gần nhau	Vách ngoài, vách trong, mép ngoài bên dưới ban công				2.0	100
32	<b>Nẹp hoàn thiện ron âm</b> PGU0300110400000W01 (uPVC, PGU0300)	Tạo ron âm trang trí/chi nước thẳng đều chuyên nghiệp. Đặc biệt hiệu quả trong trường hợp nhiều ron song song và gần nhau	Vách ngoài, vách trong, mép ngoài bên dưới ban công/sê nô				2.0	80
33	<b>Nẹp hoàn thiện ron âm</b> PGV0300120340000W01 (uPVC, PGV0300)	Tạo ron âm trang trí/chi nước thẳng đều chuyên nghiệp. Đặc biệt hiệu quả trong trường hợp nhiều ron song song và gần nhau	Vách ngoài, vách trong, mép ngoài bên dưới ban công/sê nô				2.0	80
34	<b>Nẹp hoàn thiện ron âm</b> PGV0500130600000W01 (uPVC, PGV0500)	Tạo ron âm trang trí/chi nước thẳng đều chuyên nghiệp. Đặc biệt hiệu quả trong trường hợp nhiều ron song song và gần nhau	Vách ngoài, vách trong, mép ngoài bên dưới ban công/sê nô				2.0	40
35	<b>Nẹp hoàn thiện gờ chặn</b> PPS0120150350000W01 (phào, uPVC, PPS0120)	Tạo đường viền kỹ thuật và thẩm mỹ, khắc phục hiện tượng nứt vỡ do khác nhau về tính chất vật liệu	Điểm tiếp giáp giữa các vật liệu ốp hoặc lát khác nhau (gỗ và vữa, đá và gạch men,...), hoặc điểm tiếp giáp 2 bề mặt có độ cao khác nhau: khung cửa				2.5	120











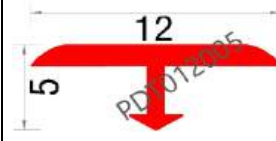


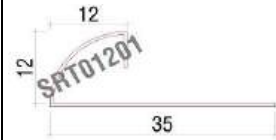





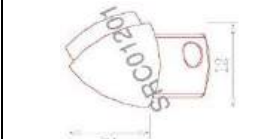
## DANH SÁCH SẢN PHẨM GIẢI PHÁP XÂY DỰNG CỦA HAN

Số	Sản phẩm			Hình ảnh sản phẩm	Chi tiết kỹ thuật	Minh họa ứng dụng	Kích thước (m/ thanh)	Đóng gói (thanh/ hộp)
	Tên và mã giải pháp	Ứng dụng	Vị trí ứng dụng					
36	<b>Nẹp hoàn thiện gờ chặn</b> PPS0150350550000W01 (phào, uPVC, PPS0150)						2.5	60
37	<b>Nẹp hoàn thiện điểm chuyển tiếp</b> PSD0030120210000W01 (phào, uPVC, PSD0030)	Tạo đường viền thẩm mỹ, điểm nhấn và chuyên tiếp giữa 2 loại vật liệu khác nhau	Điểm tiếp giáp giữa các vật liệu ốp hoặc lát khác nhau (gỗ và đá, đá và gạch men,...), hoặc điểm tiếp giáp 2 bề mặt có độ cao khác nhau				2.5	120
38	<b>Nẹp hoàn thiện điểm dừng</b> PRS0150300000000W01 (uPVC, PRS0150)	Tạo điểm dừng vuông góc, thẳng đều, và bảo vệ cho lớp tô trát trước các va chạm, ngăn ngừa vết nứt	Vách ngoài, vách trong, bao quanh khung cửa chính và cửa sổ				2.5	100
39	<b>Nẹp hoàn thiện điểm dừng dạng vây cá</b> PBC0150300000000W01 (uPVC, PBC0150)	- Tạo điểm dừng thẳng đều và bảo vệ cho lớp tô trát trước các va chạm. - Đặc biệt hiệu quả cho hình thức tô trát dạng vây cá. - Định hướng dòng nước chảy thẳng xuống, ngăn việc chảy ngược vào bên	Ngoài nhà, vách, mặt tiền, vây cá				2.5	100
40	<b>Nẹp hoàn thiện góc ngoài</b> PAB001020020000SW01 (uPVC, PAB001S)	Tường trát mỏng, tường thạch cao/cemboard, giúp tạo cạnh góc thẳng đều, che khe hở tại góc tiếp giáp 2 tấm vật liệu	Góc tường ngoài				2.5	240
41	<b>Nẹp hoàn thiện góc trong</b> PIB0010200050000SW01 (mã gọi tắt khi giao dịch: PIB001S)	Tạo góc trong thẳng đều và sắc sảo; khắc phục hiện tượng nứt tại giao điểm góc trong giữa 2 mặt phẳng vuông góc và không liên khối; giúp công tác hoàn thiện góc trong được dễ dàng, nhanh và tiết kiệm chi phí	Góc trong, giao điểm trần - vách, vách - vách, vách - dầm, vách - cột,...				2.5	200
42	<b>Nẹp hoàn thiện viền trần</b> PCT0120090200002W01 (rãnh soi, uPVC, PCT01202)	Tạo đường chìm giạt cấp, che vết nứt và rìa ngoài tấm thạch cao, tăng thêm tính thẩm mỹ cho vị trí ứng dụng	Theo chu vi bao quanh trần, nơi giao nhau giữa trần và vách				2.5	200

## DANH SÁCH SẢN PHẨM GIẢI PHÁP XÂY DỰNG CỦA HAN


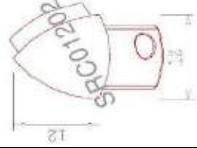






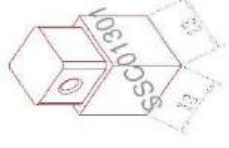

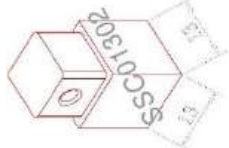





Số	Sản phẩm			Hình ảnh sản phẩm	Chi tiết kỹ thuật	Minh họa ứng dụng	Kích thước (m/ thanh)	Đóng gói (thanh/ hộp)
	Tên và mã giải pháp	Ứng dụng	Vị trí ứng dụng					
43	<b>Nẹp hoàn thiện viền trần</b> PCT0120090200000W01 (rãnh soi, uPVC, PCT01201)	Tạo đường chìm giặt cấp, che vết nứt và rìa ngoài tấm thạch cao, tăng thêm tính thẩm mỹ cho vị trí ứng dụng	Theo chu vi bao quanh trần, nơi giao nhau giữa trần và vách				2.5	100
44	<b>Nẹp hoàn thiện viền trần</b> PCT0500120200000W01 (rãnh soi, uPVC, PCT0500)	Tạo đường chìm giặt cấp, che vết nứt và rìa ngoài tấm thạch cao, tăng thêm tính thẩm mỹ cho vị trí ứng dụng	Theo chu vi bao quanh trần, nơi giao nhau giữa trần và vách				2.5	50
45	<b>Nẹp hoàn thiện viền trần</b> ASL1001002030PW01 (rãnh soi, nhôm, ASL1010P)	Tạo đường chìm giặt cấp, che vết nứt và rìa ngoài tấm thạch cao, tăng thêm tính thẩm mỹ cho vị trí ứng dụng	Theo chu vi bao quanh trần, nơi giao nhau giữa trần và vách				2.5	100
46	<b>Nẹp hoàn thiện ron âm</b> PDJ0030060080200W01 (uPVC, mã gọi tắt khi giao dịch: PDJ0030)	Tạo ron âm trang trí thẳng đều sắc sảo. Loại bỏ khuyết điểm kỹ thuật và tạo điểm nhấn thẩm mỹ tại điểm tiếp giáp giữa các tấm vật liệu. Đặc biệt hiệu quả khi ứng dụng với giấy dán tường	Ron âm trang trí trên trần hoặc vách thạch cao, điểm tiếp giáp giữa 02 tấm vật liệu				2.5	120
47	<b>Nẹp hoàn thiện ron âm</b> cho tấm thạch cao PDJ0120090250000W01 (uPVC, PDJ0120)	Tạo ron âm trang trí thẳng đều sắc sảo. Loại bỏ khuyết điểm kỹ thuật và tạo điểm nhấn thẩm mỹ tại điểm tiếp giáp giữa các tấm vật liệu	Ron âm trang trí trên trần hoặc vách thạch cao, điểm tiếp giáp giữa 02 tấm vật liệu				2.5	70
48	<b>Nẹp hoàn thiện ron phân cách</b> PSG01001003000FW01 (uPVC, mã gọi tắt khi giao dịch: PSG1010F)	Tạo ron âm thẳng đều chuyên nghiệp, là điểm nhấn phân cách thẩm mỹ tại các vị trí tiếp giáp giữa các mảng vật liệu khác nhau	Vách ngoài, vách trong, các vị trí cần tạo điểm nhấn: điểm tiếp giáp giữa vách và khung cửa, viền chân tường,...				2.5	220
49	<b>Nẹp hoàn thiện mép ốp gạch men</b> PRT0100270000000W01 (uPVC, PRT0100)	Hoàn thiện và tạo góc tròn thẩm mỹ tại điểm tiếp giáp giữa 2 mặt phẳng được ốp gạch men, đầu gạch men ốp tường; đồng thời hạn chế rủi ro khi có xảy ra va chạm với cơ thể	Phòng tắm, nhà bếp, ta luy đầu gạch men ốp tường				2.5	120

## DANH SÁCH SẢN PHẨM GIẢI PHÁP XÂY DỰNG CỦA HAN


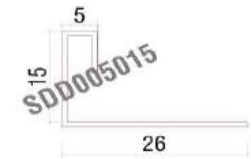

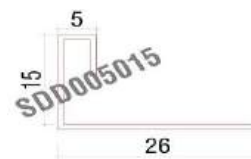

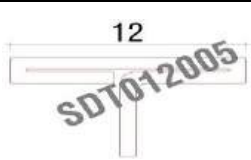

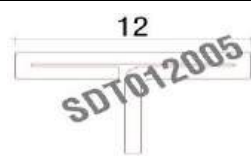

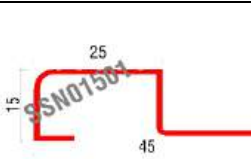






Số	Sản phẩm			Hình ảnh sản phẩm	Chi tiết kỹ thuật	Minh họa ứng dụng	Kích thước (m/thanh)	Đóng gói (thanh/hộp)
	Tên và mã giải pháp	Ứng dụng	Vị trí ứng dụng					
50	<b>Nẹp hoàn thiện mép ốp gạch men</b> PRT012029000000CW01 (uPVC, PRT012C)	Hoàn thiện và tạo góc tròn thẩm mỹ tại điểm tiếp giáp giữa 2 mặt phẳng được ốp gạch men, đầu gạch men ốp tường; hạn chế rùi ro khi có xảy ra va chạm với cơ thể	Phòng tắm, nhà bếp, ta luy đầu gạch men ốp tường				2.5	120
51	<b>Nẹp hoàn thiện mép ốp gạch men</b> PST012029000000CW01 (uPVC, PST012C)	Hoàn thiện và tạo góc vuông mạnh mẽ thẩm mỹ tại điểm tiếp giáp giữa 2 mặt phẳng được ốp gạch men, đầu gạch men ốp tường; hạn chế rùi ro khi có xảy ra va chạm với cơ thể	Phòng tắm, nhà bếp, ta luy đầu gạch men ốp tường				2.5	120
52	<b>Nút hoàn thiện góc ốp gạch men 3 chiều</b> PRC0090100200003W01 (PRC0093)	Hoàn thiện góc tiếp giáp giữa 3 mặt phẳng được ốp gạch men, đảm bảo tính thẩm mỹ, đồng thời hạn chế rùi ro khi có va chạm với cơ thể.	Phòng tắm, nhà bếp, góc tường ngoài, góc tiếp giáp giữa 3 mặt ốp gạch men					50
53	<b>Nẹp trang trí khe chuyển tiếp</b> PDT012005000000TW01 (PDT012005)	- Che khe tiếp giáp giữa 2 tấm ốp trần hoặc vách, tạo điểm nhấn thẩm mỹ và tăng tính liền mạch cho bề mặt ốp - Giải pháp thẩm mỹ tại điểm gặp nhau giữa các mảng bề mặt có màu sắc hoặc chất liệu khác nhau	Trần, vách, điểm tiếp giáp giữa các tấm hoặc mảng bề mặt				2.5	100
54	<b>Nẹp trang trí mép ốp</b> SRT012036000000O001 (inox bóng gương 304)	- Nẹp trang trí cao cấp tại điểm tiếp giáp giữa 2 mặt phẳng được ốp đá/gạch, đầu gạch/đá ốp vách. - Loại trừ chi phí, rùi ro mề vỡ, và các bất tiện phát sinh từ việc mài vát mép vật liệu ốp.	Các vị trí có sử dụng vật liệu ốp				3.0	30
55	<b>Nẹp trang trí mép ốp</b> SRT012036000000O002 (inox xước 304)		Các vị trí có sử dụng vật liệu ốp				3.0	30
56	<b>Nút trang trí góc ốp</b> SRC0120000000000001 (inox bóng 304)	- Nút trang trí hoàn hảo tại vị trí tiếp giáp giữa 3 mặt phẳng được ốp đá/gạch,... - Loại trừ chi phí, rùi ro mề vỡ, và các bất tiện phát sinh từ việc mài vát mép vật liệu ốp.	Vị trí tiếp giáp giữa 3 mặt phẳng được ốp đá/gạch,...					50




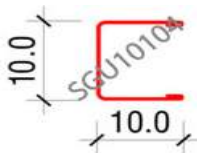


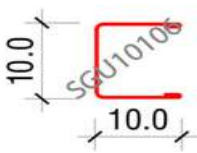


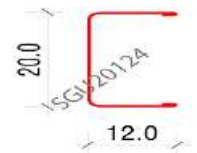


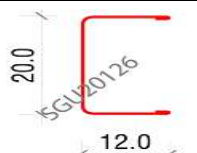


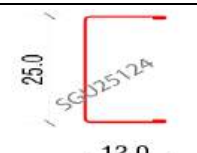


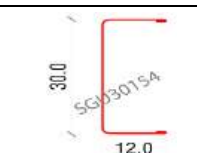


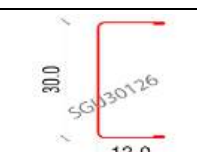

## DANH SÁCH SẢN PHẨM GIẢI PHÁP XÂY DỰNG CỦA HAN

Số	Sản phẩm			Hình ảnh sản phẩm	Chi tiết kỹ thuật	Minh họa ứng dụng	Kích thước (m/ thanh)	Đóng gói (thanh/ hộp)
	Tên và mã giải pháp	Ứng dụng	Vị trí ứng dụng					
57	<b>Nút trang trí góc ốp</b> SRC0120000000000002 (inox xước 304)	- Nút trang trí hoàn hảo tại vị trí tiếp giáp giữa 3 mặt phẳng được ốp đá/gạch,... - Loại trừ chi phí, rủi ro mẻ vỡ, và các bất tiện phát sinh từ việc mài vát mép vật liệu ốp.	Vị trí tiếp giáp giữa 3 mặt phẳng được ốp đá/gạch,...					50
58	<b>Nẹp trang trí mép ốp</b> SST0130360000000001 (inox bóng gương 304)	- Nẹp trang trí cao cấp tại điểm tiếp giáp giữa 2 mặt phẳng được ốp đá/gạch, đầu gạch/đá ốp vách. - Loại trừ chi phí, rủi ro mẻ vỡ, và các bất tiện phát sinh từ việc mài vát mép vật liệu ốp.	Các vị trí có sử dụng vật liệu ốp				3.0	30
59	<b>Nẹp trang trí mép ốp</b> SST0130360000000002 (inox xước 304)	- Nẹp trang trí cao cấp tại điểm tiếp giáp giữa 2 mặt phẳng được ốp đá/gạch, đầu gạch/đá ốp vách. - Loại trừ chi phí, rủi ro mẻ vỡ, và các bất tiện phát sinh từ việc mài vát mép vật liệu ốp.	Các vị trí có sử dụng vật liệu ốp				3.0	30
60	<b>Nút trang trí góc ốp</b> SSC0130000000000001 (inox bóng 304)	- Nút trang trí hoàn hảo tại vị trí tiếp giáp giữa 3 mặt phẳng được ốp đá/gạch,... - Loại trừ chi phí, rủi ro mẻ vỡ, và các bất tiện phát sinh từ việc mài vát mép vật liệu ốp.	Vị trí tiếp giáp giữa 3 mặt phẳng được ốp đá/gạch,...					50
61	<b>Nút trang trí góc ốp</b> SSC0130000000000002 (inox xước 304)	- Nút trang trí hoàn hảo tại vị trí tiếp giáp giữa 3 mặt phẳng được ốp đá/gạch,... - Loại trừ chi phí, rủi ro mẻ vỡ, và các bất tiện phát sinh từ việc mài vát mép vật liệu ốp.	Vị trí tiếp giáp giữa 3 mặt phẳng được ốp đá/gạch,...					50
62	<b>Nút trang trí góc ốp</b> SRC0120000000000003 (inox bóng 304)	- Nút trang trí hoàn hảo tại vị trí tiếp giáp giữa 2 mặt phẳng được ốp đá/gạch,... - Loại trừ chi phí, rủi ro mẻ vỡ, và các bất tiện phát sinh từ việc mài vát mép vật liệu ốp.	Góc trong tiếp giáp giữa 2 mặt phẳng được ốp đá/gạch,...					50
63	<b>Nút trang trí góc ốp</b> SRC0120000000000004 (inox xước 304)	- Nút trang trí hoàn hảo tại vị trí tiếp giáp giữa 2 mặt phẳng được ốp đá/gạch,... - Loại trừ chi phí, rủi ro mẻ vỡ, và các bất tiện phát sinh từ việc mài vát mép vật liệu ốp.	Góc trong tiếp giáp giữa 2 mặt phẳng được ốp đá/gạch,...					50

## DANH SÁCH SẢN PHẨM GIẢI PHÁP XÂY DỰNG CỦA HAN

Số	Sản phẩm			Hình ảnh sản phẩm	Chi tiết kỹ thuật	Minh họa ứng dụng	Kích thước (m/ thanh)	Đóng gói (thanh/ hộp)
	Tên và mã giải pháp	Ứng dụng	Vị trí ứng dụng					
64	<b>Nẹp trang trí điểm phân cách</b> SDD005015000000L001 (inox bóng 304)	Tạo đường viền thẩm mỹ, điểm nhấn và chuyển tiếp giữa 2 loại vật liệu khác nhau	Điểm tiếp giáp giữa các vật liệu ốp hoặc lát khác nhau (gỗ - đá, đá - gạch men, thảm - đá,...), hoặc điểm tiếp giáp 2 bề mặt có cao độ khác nhau				3.0	30
65	<b>Nẹp trang trí điểm phân cách</b> SDD005015000000LG02 (inox vàng xước 304)	Tạo đường viền thẩm mỹ, điểm nhấn và chuyển tiếp giữa 2 loại vật liệu khác nhau	Điểm tiếp giáp giữa các vật liệu ốp hoặc lát khác nhau (gỗ - đá, đá - gạch men, thảm - đá,...), hoặc điểm tiếp giáp 2 bề mặt có cao độ khác nhau				3.0	30
66	<b>Nẹp trang trí khe chuyển tiếp</b> STD012005000000T001 (inox bóng 304)	Tạo dải phân cách thẩm mỹ, che điểm chuyển tiếp giữa 2 loại vật liệu khác nhau	Điểm tiếp giáp giữa các vật liệu ốp hoặc lát khác nhau (gỗ - đá, đá - gạch men, thảm - đá,...), hoặc điểm tiếp giáp 2 bề mặt có cao độ khác nhau				3.0	30
67	<b>Nẹp trang trí khe chuyển tiếp</b> SDT012005000000TG02 (inox vàng xước 304)	Tạo dải phân cách thẩm mỹ, che điểm chuyển tiếp giữa 2 loại vật liệu khác nhau	Điểm tiếp giáp giữa các vật liệu ốp hoặc lát khác nhau (gỗ - đá, đá - gạch men, thảm - đá,...), hoặc điểm tiếp giáp 2 bề mặt có cao độ khác nhau				3.0	30
68	<b>Nẹp trang trí mũi bậc thang</b> SSN015025000000O001 (inox xước 304)	- Nẹp trang trí cao cấp tạo điểm nhấn cho mũi bậc thang. - Loại trừ tình trạng mất thẩm mỹ do mẻ/vỡ. - Chống trượt .	Mũi bậc cầu thang gỗ, gạch, đá,				3.0	12
69	<b>Nẹp trang trí khe chuyển vị</b> SMJ020012090000U001	Hoàn thiện/trang trí khe chuyển vị, hạn chế sự nứt vỡ do chuyển vị	Khe tiếp giáp giữa 2 khối công trình				3.0	10
70	<b>Nẹp trang trí khe chuyển vị</b> SMJ010013085000V001	Hoàn thiện/trang trí khe chuyển vị, hạn chế sự nứt vỡ do chuyển vị	Khe tiếp giáp giữa 2 khối công trình				3.0	25

## DANH SÁCH SẢN PHẨM GIẢI PHÁP XÂY DỰNG CỦA HAN

Số	Sản phẩm			Hình ảnh sản phẩm	Chi tiết kỹ thuật	Minh họa ứng dụng	Kích thước (m/ thanh)	Đóng gói (thanh/ hộp)
	Tên và mã giải pháp	Ứng dụng	Vị trí ứng dụng					
71	SGU0100100000400000 <i>(Nẹp hoàn thiện ron dương bằng inox dạng chữ U, dày 0.4mm, mã gọi tắt: SGU10104)</i>	Tạo ron dương trang trí thẩm mỹ và chuyên nghiệp	Vách ngoài, vách trong, các vị trí cần tạo điểm nhấn				3.0	30
72	<i>Nẹp hoàn thiện ron dương</i> SGU0100100000600000 (inox dạng chữ U, dày 0.6mm, mã gọi tắt: SGU10106)	Tạo ron dương trang trí thẩm mỹ và chuyên nghiệp	Vách ngoài, vách trong, các vị trí cần tạo điểm nhấn				3.0	30
73	<i>Nẹp hoàn thiện ron dương</i> SGU0200120000400000 (inox dạng chữ U, dày 0.4mm, mã gọi tắt: SGU20124)	Tạo ron dương trang trí thẩm mỹ và chuyên nghiệp	Vách ngoài, vách trong, các vị trí cần tạo điểm nhấn				3.0	30
74	<i>Nẹp hoàn thiện ron dương</i> SGU0200120000600000 (inox dạng chữ U, dày 0.6mm, mã gọi tắt: SGU20126)	Tạo ron dương trang trí thẩm mỹ và chuyên nghiệp	Vách ngoài, vách trong, các vị trí cần tạo điểm nhấn				3.0	30
75	<i>Nẹp hoàn thiện ron dương</i> SGU0250120000400000 (inox dạng chữ U, mã gọi tắt: SGU25124)	Tạo ron dương trang trí thẩm mỹ và chuyên nghiệp	Vách ngoài, vách trong, các vị trí cần tạo điểm nhấn				3.0	30
76	<i>Nẹp hoàn thiện ron dương</i> SGU0300150000400000 (inox dạng chữ U, dày 0.4mm, mã gọi tắt: SGU30154)	Tạo ron dương trang trí thẩm mỹ và chuyên nghiệp	Vách ngoài, vách trong, các vị trí cần tạo điểm nhấn				3.0	30
77	<i>Nẹp hoàn thiện ron dương</i> SGU0300120000600000 (inox dạng chữ U, mã gọi tắt: SGU30126)	Tạo ron dương trang trí thẩm mỹ và chuyên nghiệp	Vách ngoài, vách trong, các vị trí cần tạo điểm nhấn				3.0	30

## DANH SÁCH SẢN PHẨM GIẢI PHÁP XÂY DỰNG CỦA HAN

Số	Sản phẩm			Hình ảnh sản phẩm	Chi tiết kỹ thuật	Minh họa ứng dụng	Kích thước (m/ thanh)	Đóng gói (thanh/ hộp)
	Tên và mã giải pháp	Ứng dụng	Vị trí ứng dụng					
78	<p><b>Nẹp trang trí và bảo vệ góc ngoài</b> SCV0200200000800000 (inox, mã gọi tắt: SCV20208)</p>	<p>Tạo điểm nhấn thẩm mỹ và loại bỏ khuyết điểm kỹ thuật tại góc ngoài bất kỳ; bảo vệ góc trước các va chạm và các vết ố bẩn không mong muốn</p>	Góc ngoài				3.0	30
79	<p><b>Nẹp trang trí và bảo vệ góc ngoài</b> SCV0300300000800000 (inox, mã gọi tắt khi giao dịch: SCV30308)</p>	<p>Tạo điểm nhấn thẩm mỹ và loại bỏ khuyết điểm kỹ thuật tại góc ngoài bất kỳ; bảo vệ góc trước các va chạm và các vết ố bẩn không mong muốn</p>	Góc ngoài				3.0	30